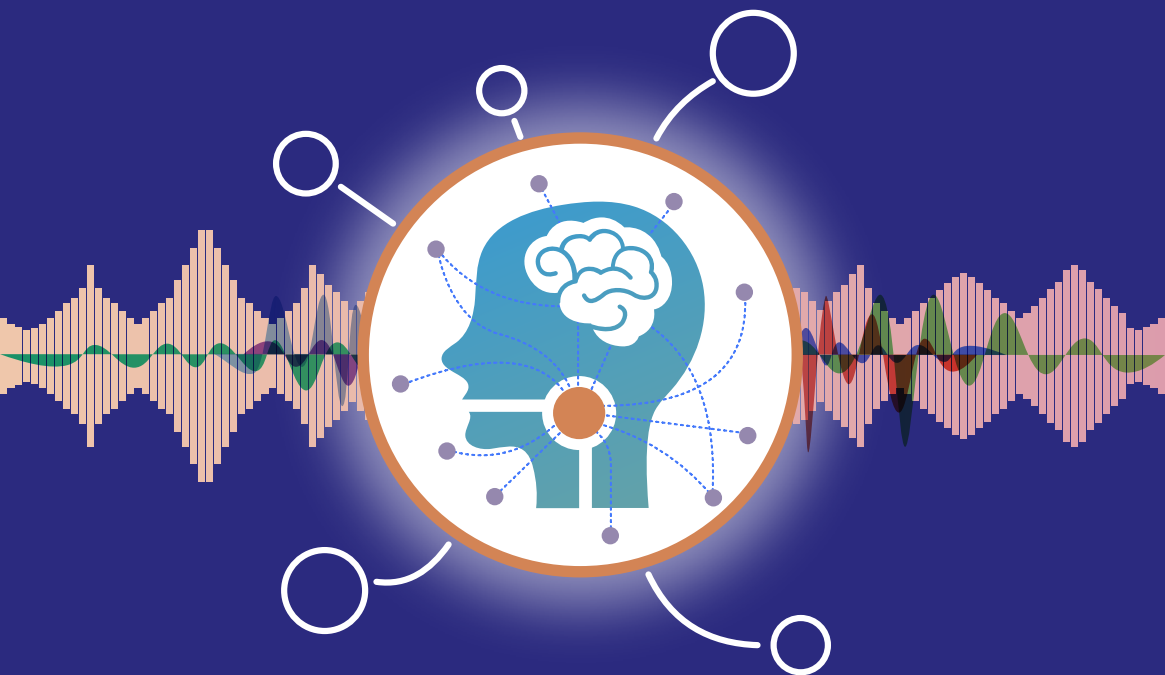


Ahotsaren patologia, neurolaringologia eta disfagiari buruzko III. ikastaro praktikoa

III curso práctico de patología de la voz, neurolaringología y disfagia



Antolatzaileak:

Barrualde-Galdakaoko ESiko
Otorrinolaringologia Zerbitzua
eta Otorrinolaringologiako
Euskal Elkarte

Organizado por:

Servicio de Otorrinolaringología
de la OSI Barrualde-Galdakao
y Sociedad Vasca de
Otorrinolaringología

2023ko maiatzaren 18 eta 19a

Galdakao-Usansoloko
Unibertsitate Ospitalea

18 y 19 de mayo de 2023

Hospital Universitario
Galdakao-Usansolo



Osakidetza

BARRUALDE-GALDAKAOKO
ERAKUNDE SANITARIO INTEGRATUA
ORGANIZACIÓN SANITARIA INTEGRADA
BARRUALDE-GALDAKAO



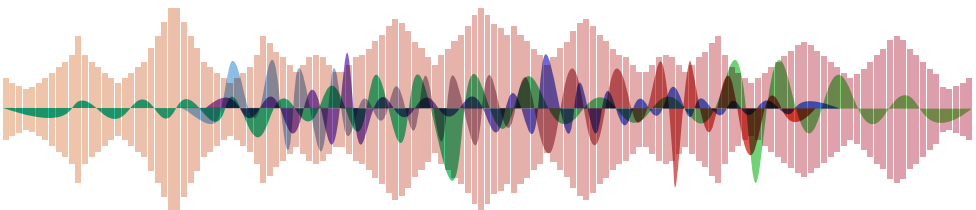
**EUSKO JAURLARITZA
GOBIERNO VASCO**

OSASUN SAILA
DEPARTAMENTO DE SALUD

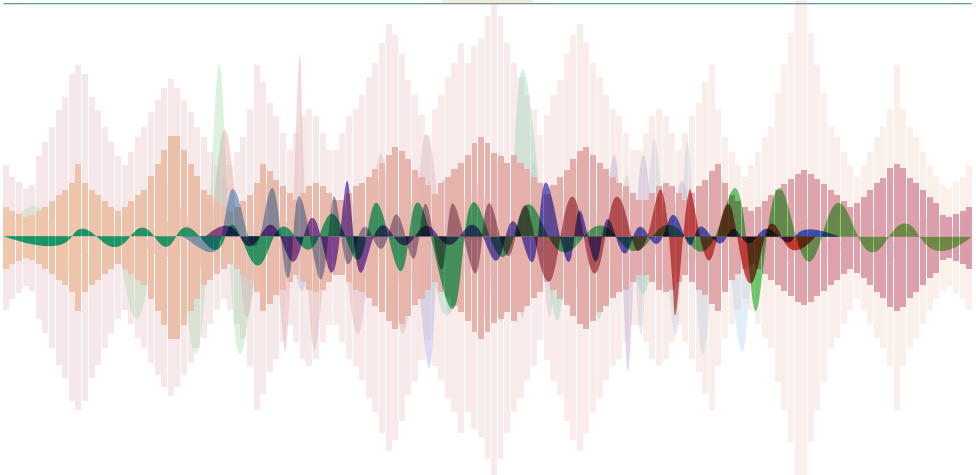
Maiatzak 18: Laringologia- Neurolaringologia		18 de mayo: Laringología- Neurolaringología	
Ongietorria ospitalera David Cantero, <i>Barrualde-Galdakaoko Erakunde Sanitario Integratuko zuzendari medikoa</i>	8:30	Bienvenida al hospital David Cantero, <i>Director médico de la Organización Sanitaria Integrada Barrualde-Galdakao</i>	
Ikastaroaren aurkezpena Iriondo dk., <i>Barrualde-Galdakaoko ESiko Otorrinolaringologia Zerbitzuko burua</i> Gotxi dk., <i>Barrualde-Galdakaoko ESiko Otorrinolaringologia Zerbitzuko fakultatiboa</i>	8:40	Presentación del curso Dr. Iriondo, <i>Jefe del Servicio de Otorrinolaringología de la OSI Barrualde-Galdakao</i> Dra. Gotxi, <i>facultativa del Servicio de Otorrinolaringología de la OSI Barrualde-Galdakao</i>	
Exploración de paciente con disfonía ¿Qué diferencias hay entre niño/a adulto y senior? Casanova dk.	8:50	Exploración de paciente con disfonía ¿Qué diferencias hay entre niño/a adulto y senior? Dra. Casanova	
"Making decisions" en fonocirugía: cuándo, cómo y porqué operar los quistes, sulcus, cicatrices cordales... y sus complicaciones. Landa dk.	9:10	"Making decisions" en fonocirugía: cuándo, cómo y porqué operar los quistes, sulcus, cicatrices cordales... y sus complicaciones. Dr. Landa	
Manejo de la papilomatosis laríngea recurrente. Ferran dk.	9:30	Manejo de la papilomatosis laríngea recurrente. Dr. Ferran	
Procedimientos quirúrgicos en consulta mediante videonasofibroscopio con canal de trabajo. Indicaciones, consejos y trucos. Hess dk.	10:00	Procedimientos quirúrgicos en consulta mediante videonasofibroscopio con canal de trabajo. Indicaciones, consejos y trucos. Dr. Hess	
Utilidad del blue laser en los procedimientos laríngeos en consulta. Hess dk.	10:20	Utilidad del blue laser en los procedimientos laríngeos en consulta. Dr. Hess	
La reeducación vocal en el conjunto del tratamiento de paciente con disfonía. ¿Cómo?, ¿Cuándo? Diferencias entre lesiones de borde libre y lesiones intracordales. Queralt Botey	10:40	La reeducación vocal en el conjunto del tratamiento de paciente con disfonía. ¿Cómo?, ¿Cuándo? Diferencias entre lesiones de borde libre y lesiones intracordales. Queralt Botey	
Laringoplastia por inyección. Indicaciones, vías de abordaje, revisión de materiales y complicaciones. González dk.	11:10	Laringoplastia por inyección. Indicaciones, vías de abordaje, revisión de materiales y complicaciones. Dr. González	
Kaferako atsedena	11:40	Pausa para el café	

Cirugía del marco laríngeo. Casado dk.	12:10	Cirugía del marco laríngeo. Dr. Casado
Utilidad de la electromiografía laríngea en la toma de decisiones en el manejo de la parálisis de cuerda vocal Ortega dk. - Gotxi dk.	12:30	Utilidad de la electromiografía laríngea en la toma de decisiones en el manejo de la parálisis de cuerda vocal Dra. Ortega - Dra. Gotxi
Tratamiento temprano de la parálisis unilateral de cuerda vocal con laringoplastia por inyección de ácido hialurónico con guía electromiográfica. Indicaciones y resultados. Gotxi dk. - Ortega dk.	12:50	Tratamiento temprano de la parálisis unilateral de cuerda vocal con laringoplastia por inyección de ácido hialurónico con guía electromiográfica. Indicaciones y resultados. Dra. Gotxi - Dra. Ortega
Hallazgos en la RM LARINGEA en la parálisis unilateral de cuerda vocal de origen neuropático tratado con inyección temprana de ácido hialurónico. Saralegui dk.	13:10	Hallazgos en la RM LARINGEA en la parálisis unilateral de cuerda vocal de origen neuropático tratado con inyección temprana de ácido hialurónico. Dra. Saralegui
Bazkaria	13:45	Comida
Zuzenean emango diren tailerrak Moderatzailea: Arias dk.	14:45	Talleres con retransmisión en directo Moderadora: Dra. Arias
Laringoestroboscopia en directo con paciente real: Tips o trucos para realizar una buena exploración laringoestroboscópica. Casanova dk. - Ruiz dk.	14:45	Laringoestroboscopia en directo con paciente real: Tips o trucos para realizar una buena exploración laringoestroboscópica. Dra. Casanova - Dra. Ruiz
¿Cómo voy a plantear la rehabilitación de pacientes explorados? Queralt Botey		¿Cómo voy a plantear la rehabilitación de pacientes explorados? Queralt Botey
Procedimientos quirúrgicos en consulta mediante videonasofibroscopio con canal de trabajo. Hess dk. - Górriz dk.	15:45	Procedimientos quirúrgicos en consulta mediante videonasofibroscopio con canal de trabajo. Dr. Hess - Dra. Górriz
Videoendoscopia de deglución en directo con paciente real Estevez dk.	16:30	Videoendoscopia de deglución en directo con paciente real Dr. Estevez
Kaferako atsedena	17:15	Pausa para el café
EMG-L: 2 casos con paciente real 1. Taldea: García dk. - Santiago dk. 2. Taldea: Gotxi dk. - Ortega dk.	17:35	EMG-L: 2 casos con paciente real Grupo 1: Dra. García - Dra. Santiago Grupo 2: Dra. Gotxi - Dra. Ortega

Maiatzak 19: Neurolaringologia-Orofaríngeko disfagia		19 de mayo: Neurolaringología-Disfagia orofaríngea
Distonía laríngea y Temblor vocal en paciente neurológico Vázquez dk.	8:45	Distonía laríngea y Temblor vocal en paciente neurológico Dra. Vázquez
Utilidad de la EMG laríngea en el diagnóstico diferencial de la disfonía espasmódica y el temblor laríngeo. Taramundi dk.	9:05	Utilidad de la EMG laríngea en el diagnóstico diferencial de la disfonía espasmódica y el temblor laríngeo. Dra. Taramundi
Disfonía espasmódica y temblor laríngeo: diagnóstico y tratamiento con toxina botulínica. García dk.	9:25	Disfonía espasmódica y temblor laríngeo: diagnóstico y tratamiento con toxina botulínica. Dra. García
Utilidad de las Apps en el manejo de paciente con disfonía y/o disfagia. Maraví dk.	9:45	Utilidad de las Apps en el manejo de paciente con disfonía y/o disfagia. Dr. Maraví
Manejo de la disfagia orofaríngea. Estevez dk.	10:10	Manejo de la disfagia orofaríngea. Dr. Estevez
Videoendoscopia de deglución: técnica y tips o trucos. Ibargutxi dk.	10:35	Videoendoscopia de deglución: técnica y tips o trucos. Dra. Ibargutxi
Videofluoroscopia de deglución: interpretación y cuantificación. Garmendia dk.	11:00	Videofluoroscopia de deglución: interpretación y cuantificación. Dra. Garmendia
Kaferako atsedendia	11:30	Pausa para el café
Espesantes y dieta modificada atractiva para paciente con disfagia Dublang dk. - Eneko Atxa	12:00	Espesantes y dieta modificada atractiva para paciente con disfagia Dra. Dublang - Eneko Atxa
Procedimientos terapéuticos de la disfagia en consulta. Górriz dk.	12:45	Procedimientos terapéuticos de la disfagia en consulta. Dra. Górriz
Rehabilitación logopédica en paciente con disfagia orofaríngea. Mas dk.	13:10	Rehabilitación logopédica en paciente con disfagia orofaríngea. Dra. Mas
Hitzaldien amaiera	13:40	Clausura de las charlas



Bazkaria	13:45	Comida
<p>3D-ko laringeei buruzko tailer praktikoa</p> <p>Plaza mugatuak: 24</p> <p><i>6 laguneko 4 talde egingo dira. Taldearen zenbakia bat etorriko da egindako lehenengo tailerrarenarekin.</i></p> <p>1. Laringoplastia mediante nasofibroscopia con canal de trabajo (1 ordu).</p> <p>Laringe barruko injezioa, nasofibroscopia bidez, lanerako kanalarekin.</p> <p>2. Cirugia del marco laringeo (1 ordu).</p> <p>Arias dk. - Casado dk. - Maraví dk.</p> <p>1. motako tiroplastia (Montgomery-ren protesia) (Vocom-en protesia)</p>	<p>15:00</p>	<p>Taller práctico sobre laringes en 3D.</p> <p>Plazas limitadas: 24</p> <p><i>Se realizarán 4 grupos de 6 personas cada uno. Coincidirán el número de grupo al que pertenezca y el número de taller por el que comience.</i></p> <p>1. Laringoplastia mediante nasofibroscopia con canal de trabajo (1h)</p> <p>Dr. González - Dr.Ferran - Dr. Hess</p> <p>Inyección laringea mediante nasofibroscopia con canal de trabajo.</p> <p>2. Cirugia del marco laringeo (1h)</p> <p>Dra. Arias - Dr. Casado - Dr. Maraví</p> <p>Tiroplastia tipo 1 (Prótesis de Montgomery) (Prótesis de Vocom)</p>
<p>Kaferako atsedena</p> <p>3. EMG Laríngea Diagnóstica y Terapéutica (1h)</p> <p>Garcia dk. - Santiago dk.</p> <p>Gotxi dk. - Ortega dk.</p> <p>3D-ko laringeei buruzko tailer praktikoa. TA, PCA eta CT muskuluen miaketa eta EMG orratzekin laringe barruko injezioa emateko prozedurak. Instrukzio-bideoak eta praktikak.</p> <p>4. Taller práctico con el blue laser (1 ordu)</p>	<p>17:00</p>	<p>Pausa para el café</p> <p>3. EMG Laríngea Diagnóstica y Terapéutica (1h)</p> <p>Dra.Garcia - Dra. Santiago</p> <p>Dra. Gotxi - Dra.Ortega</p> <p>Taller práctico sobre laringes en 3D. Exploración de músculos TA, PCA, CT y procedimientos de inyección laringea con agujas EMG. Videos de instrucción y práctica.</p> <p>4. Taller práctico con el blue laser (1h)</p>



Informazio orokorra

Datak: 2023ko maiatzak 18-19

Egoitza: Galdakao-Usansoloko Unibertsitate Ospitalea

Hartzaileak: otorrinolaringologoak, foniatrak, neurologoak, neurofisiologoak, logopedak, endokrinologoak eta errehabilitatzaileak.

Ikuspegi praktikoa honako hauetan oinarrituta: hitzaldiak, pazienteekin (in situ) egindako tailerrak eta 3Dko laringeekin egindako tailerrak.

Ikastaroaren hizkuntza: gaztelania.

Izen-ematea: izena emateko, online inprimakia bete behar da, esteka honen bidez:

<https://barrualdegaldakao.typeform.com/to/uufLTV80>

Kuota-ordainketaren hurrenkeria izango da izen-ematearena. Izena eman ondoren, interesdunak 48 ordu izango ditu ordainketa egiteko. Epe hori igarota, lehentasuna galduko du eta ordainketa ezarritako epean egin duen hurrengo pertsona matrikulatuko da.

Izen-emate kuotan sartzen da: Izena emateko kuotak honako hauek barne hartzen ditu: saio zientifikoetara joatea, dokumentazioa, kafeak, lan-bazkaria, Bilbotik Galdakao-Usansoloko Unibertsitate Ospitalera joatea eta alderantziz.

Sarrera pribatua eta afaria Guggenheim museoa, SVORLk antolatuta maiatzaren 18an ikastaroan izena eman dutenentzat.

Ordaintzeko modua:

Banku-transferentzia egin k/k zk. honetan: ES33 3035 0157 22 1570049969 (Laboral Kutxa). Izen-ematea irmoa izan dadin, nahitaezkoa da bertaratuko den pertsonaren izen-abizenak idaztea kuota ordainagirian.

Ezertapenak:

Ikastaroa bertan behara uzteak jakinarazi egin beharko dira, helbide honetara idatzita:

prestakuntza.barrualde-galdakao@osakidetza.eus

Dirua ikastaroa amaitu ondoren itzuliko da. Izen-emateari dagokion kuota apirilaren 30a baino lehen egindako ezertapenen kasuan itzuliko da soilik. Maiatzaren 1etik aurrerakotan, berriz, ez da diru-itzulketarik egingo.

Fakturazio datuak beharko dira baldin eta faktura behar bada, ez bestela.

Edozein zalantza argitu behar izanez gero:

prestakuntza.barrualde-galdakao@osakidetza.eus

Tel. 94 457 93 49 (08:00 - 15:00)

Jarduera hau Lanbide Sanitarioen Etengabeko Prestakuntzarako Euskal Kontseiluak akreditatu du.

Información general

18-19 de mayo del 2023

Sede: Hospital Universitario de Galdakao-Usansolo

Dirigido a: otorrinolaringólogos/as, foniatras, neurólogos/as, neurofisiólogos/as, logopedas, endocrinólogos/as y rehabilitadores/as.

Enfoque práctico, basado en charlas, talleres con pacientes in situ y talleres con laringes en 3D.

Idioma del curso: castellano.

Inscripción: Para inscribirse es necesario cumplimentar el formulario on-line a través del siguiente enlace:

<https://barrualdegaldakao.typeform.com/to/uufLTV80>

El orden de inscripción será el orden de pago de la cuota. Una vez realizada la inscripción la persona interesada tendrá 48 horas para realizar el pago. Pasado ese tiempo, perderá la prioridad y se matriculará a la siguiente persona que haya realizado el pago en el plazo estipulado.

La cuota de inscripción incluye: La cuota de inscripción incluye: asistencia a las sesiones científicas, documentación, cafés, almuerzo de trabajo, desplazamiento desde Bilbao al H. U. Galdakao-Usansolo y viceversa.

Pase privado y cena en el museo Guggenheim organizada por la SVORL el 18 de mayo para los inscritos al curso.

Forma de pago:

Transferencia bancaria al nº de c/c: ES33 3035 0157 22 1570049969 (Laboral Kutxa). Para que la inscripción se realice en firme, es imprescindible que en el abono de la cuota indique el nombre y apellidos de la persona que asistirá.

Cancelaciones:

Cualquier cancelación, se deberá comunicar por escrito al correo:

prestakuntza.barrualde-galdakao@osakidetza.eus

Los reembolsos se efectuarán una vez finalizado el curso. Se devolverá la cuota de inscripción para las cancelaciones que se realicen antes del día 30 de abril. A partir del 1 de mayo no habrá lugar a reembolso alguno.

Los datos de facturación son necesarios sólo en caso de precisar factura.

Para cualquier consulta y/o aclaración:

prestakuntza.barrualde-galdakao@osakidetza.eus

Tel: 94 457 93 49 (08:00 - 15:00)

Esta actividad está acreditada por el Consejo Vasco de Formación Continuada de las Profesionales Sanitarias.

Kuotak	Maiatzaren 18 eta 19ko hitzaldiak + 18ko tailerra	Maiatzaren 19ko tailerra 3D-ko laringea
Fakultatiboak	420 €	250€
Otorrinolarin-gologia Euskal Elkarte (ORLEE) bazkideak	250 €	200€
Mediku egoiliarak	290 €	
Logopedak		
Endokrinologiako eta Erre-habilitazioko medikuak	80 € (izen-ematea: maiatzaren 19ko goizera)	

Antolakuntza

Barrualde-Galdakaoko ESiko ORL Zerbitzua eta Otorrinolarin-gologiako Euskal Elkatea

Ikastaroaren zuzendaria

Itziar Gotxi Erezuma, ORL-ko fakultatiboa. Galdakao-Usansoloko Unibertsitate Ospitalea, Barrualde-Galdakaoko ESla.

Zuzendarikideak

Mónica Ortega Galán, neurofisiologoa. Galdakao-Usansoloko Unibertsitate Ospitalea, Barrualde-Galdakaoko ESla.

Nekane Arias Nieto, ORL-ko fakultatiboa. Galdakao-Usansoloko Unibertsitate Ospitalea, Barrualde-Galdakaoko ESla.

Hizlariak

1. Nekane Arias Nieto dk., *ORL Galdakao-Usansoloko Unibertsitate Ospitalea, Barrualde-Galdakaoko ESla.*
2. Eneko Atxa, *Chefa, 5 * Micheliniduna. Azurmendi jatetxea. Larrabetzu.*
3. Queralto Botey Catà, *logopeda. Veu konsulta. Bartzelona.*
4. Juan Carlos Casado Morente dk., *ORL Marbellako Quirón Salud Ospitalea.*
5. Cori Casanova Barberá dk., *mediku foniatra. Veu konsulta, Bartzelona.*
6. Maddalen Dublang Irazabal dk., *endokrinologoa. Galdakao-Usansoloko Unibertsitate Ospitalea, Barrualde-Galdakaoko ESla.*
7. Santiago Estevez Alonso dk., *ORL Salamancako Unibertsitate gune asistentziala.*

Cuotas	Charlas del 18-19 de mayo + taller del 18	Taller del 19 mayo laringe 3D
Médicos	420 €	250 €
Socios/as de la SVORL (Sociedad Vasca ORL)	250 €	200 €
Médicos/as residentes	290 €	
Logopedas		
Médicos/as endocrinólogos y rehabilitadores	80 € (inscripción mañana del 19 de mayo)	

Organización

Servicio de Otorrinolaringología de la OSI Barrualde-Galdakao y Sociedad Vasca de Otorrinolaringología

Directora de los cursos

Itziar Gotxi Erezuma, facultativa ORL. Hospital Universitario de Galdakao-Usansolo, OSI Barrualde-Galdakao.

Codirección

Mónica Ortega Galán, Neurofisióloga. Hospital Universitario de Galdakao-Usansolo, OSI Barrualde-Galdakao.

Nekane Arias Nieto, facultativa ORL. Hospital Universitario de Galdakao-Usansolo, OSI Barrualde-Galdakao.

Ponentes

1. Dra. Nekane Arias Nieto, *ORL Hospital Universitario de Galdakao-Usansolo, OSI Barrualde-Galdakao.*
2. Eneko Atxa, *Chef 5 * Michelin. Restaurante Azurmendi. Larrabetzu.*
3. Queralto Botey Catà, *logopeda. Consulta Veu, Barcelona.*
4. Dr. Juan Carlos Casado Morente, *ORL Hospital Quirón Salud Marbella.*
5. Dra. Cori Casanova Barberá, *Medico foniatra. Consulta Veu, Barcelona.*
6. Dr. Maddalen Dublang Irazabal, *Endocrinóloga. Hospital Universitario de Galdakao-Usansolo, OSI Barrualde-Galdakao.*
7. Dr. Santiago Estevez Alonso, *ORL Complejo Asistencial Universitario de Salamanca.*

8. Ferran Ferran Vila dk., *ORL. Veu kontsulta. Bartzelona.*
 9. Isabel García López dk., *ORL. La Paz Unibertsitate Ospitalea, Madril.*
 10. Gemma Garmendia Merino dk., *ORL. Donostiako Quirón Ospitaleko Foniatria eta Orofaringeko Disfagia Unitatea.*
 11. Ramón González Herranz dk., *ORL. La Zarzuela Sanitas Ospitalea, Madril.*
 12. Carmen Górriz Gil dk., *ORL. Puerta de Hierro Unibertsitate Ospitalea, Madril.*
 13. Itziar Gotxi Erezuma dk., *ORL. Galdakao-Usansoloko Unibertsitate Ospitalea, Barrualde-Galdakaoko ESla.*
 14. Markus M. Hess dk., *ORL. Medical Voice Center (MEVOC), Hanburgo, Alemania.*
 15. Arantza Ibargutxi Álvarez dk., *ORL. Basurtuko Unibertsitate Ospitalea; Bilbo-Basurtuko ESla.*
 16. Mikel Landa Aranzabal dk., *ORL. Donostiako Unibertsitate Ospitalea, Donostialdeko ESla.*
 17. Enrique Maraví Aznar dk., *ORL. Errino-Laringearen Ataleko burua. Nafarroako Ospitale Gunea.*
 18. Julia Mas Gordoia dk., *Errehabilitazioko medikua. Galdakao-Usansoloko Unibertsitate Ospitalea, Barrualde-Galdakaoko ESla.*
 19. Susana Ruiz Fernández dk., *ORL. foniatra. Foniatriako kontsulta, Bilbo.*
 20. Susana Santiago Pérez dk., *neurofisiologoa, La Paz Unibertsitate Ospitalea, Madril.*
 21. Silvia Taramundi Argueso dk., *neurofisiologoa. Basurtuko Unibertsitate Ospitalea; Bilbo-Basurtuko ESla.*
 22. Mónica Ortega Galán dk., *neurofisiologoa. Galdakao-Usansoloko Unibertsitate Ospitalea, Barrualde-Galdakaoko ESla.*
 23. Raquel Vázquez Picón dk., *neurologoa. Galdakao-Usansoloko Unibertsitate Ospitalea, Barrualde-Galdakaoko ESla.*
8. Dr. Ferran Ferran Vila, *ORL. Consulta Veu, Barcelona.*
 9. Dra. Isabel García López, *facultativo ORL. Hospital Universitario La Paz, Madrid.*
 10. Dra. Gemma Garmendia Merino, *facultativa ORL. Unidad de Foniatría y Disfagia Orofaringea del Hospital Quirón Donostia.*
 11. Dr. Ramón González Herranz, *ORL. Hospital Sanitas La Zarzuela, Madrid.*
 12. Dra. Carmen Górriz Gil, *ORL. Hospital Universitario Puerta de Hierro, Madrid.*
 13. Dra. Itziar Gotxi Erezuma, *ORL. Hospital Universitario de Galdakao-Usansolo, OSI Barrualde-Galdakao.*
 14. Dr. Markus M. Hess, *ORL. Medical Voice Center (MEVOC) Hamburgo, Alemania.*
 15. Dra. Arantza Ibargutxi Álvarez, *ORL. Hospital Universitario Basurto; OSI Bilbao-Basurto.*
 16. Dr. Mikel Landa Aranzabal, *ORL. Hospital Universitario Donostia, OSI Donostialdea.*
 17. Dr. Enrique Maraví Aznar, *ORL. Jefe Sección Rino-Laringe. Complejo Hospitalario de Navarra.*
 18. Dra. Julia Mas Gordoia, *Rehabilitadora Hospital Universitario de Galdakao-Usansolo, OSI Barrualde-Galdakao.*
 19. Dra. Susana Ruiz Fernández, *ORL. foniatra. Consulta de foniatría, Bilbao.*
 20. Dra. Susana Santiago Pérez, *Neurofisióloga. Hospital Universitario La Paz, Madrid*
 21. Dra. Silvia Taramundi Argueso, *Neurofisióloga. Hospital Universitario Basurto; OSI Bilbao-Basurto.*
 22. Dra. Mónica Ortega Galán, *Neurofisióloga. Hospital Universitario de Galdakao-Usansolo, OSI Barrualde-Galdakao.*
 23. Dra. Raquel Vázquez Picón, *Neuróloga. Hospital Universitario de Galdakao-Usansolo, OSI Barrualde-Galdakao.*

